

SEJARAH PERUSAHAAN

- Terbentuk Pada tanggal 5 Juli 1978 Melalui peraturan daerah kabupaten Dati II Sidoarjo No. 5/1978

SUSUNAN DIREKSI

- Direktur Utama
Abdul Basit Lao
- Direktur Adm & Keu
Juriyah
- Direktur Operasional
Sudrajat Jatmiko
- Direktur Pelayanan
Heru Firdausi

KANTOR PUSAT

Jalan Pahlawan No. 1 Sidoarjo
(031) 8942886 (Telepon)
(031) 8962670 (Fax)
www.pdam.sidoarjokab.go.id

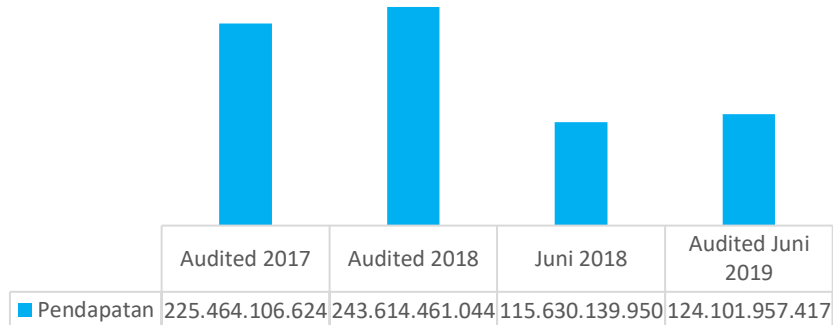
KANTOR CABANG

- **Cabang Sidoarjo**
Jl. Pahlawan No.01 Sidoarjo
- **Cabang Porong**
Jl. Brantas No.31 Mindi - Porong.
- **Cabang Gedangan**
Puri Surya Jaya - Ruko Nagoya
G9.02 Gedangan.
- **Cabang Krian**
Jl. K.H. Dewantoro Krian
- **Cabang Taman**
Jl. Ngelom Megare No.356 A
Taman
- **Cabang Waru 1**
Jl. K.H. Nawawi No.01 Tambak
Sumur - Waru.
- **Cabang Waru 2**
Perum Makarya Binangun Jl. Dewi
Sartika Barat No.01 Waru.

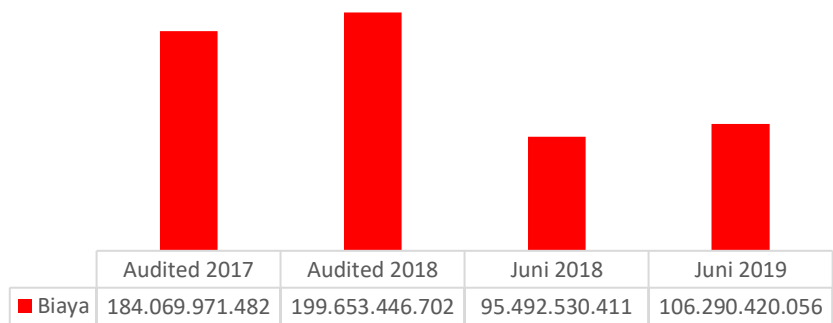
KINERJA DELTA TIRTA

1. KEUANGAN

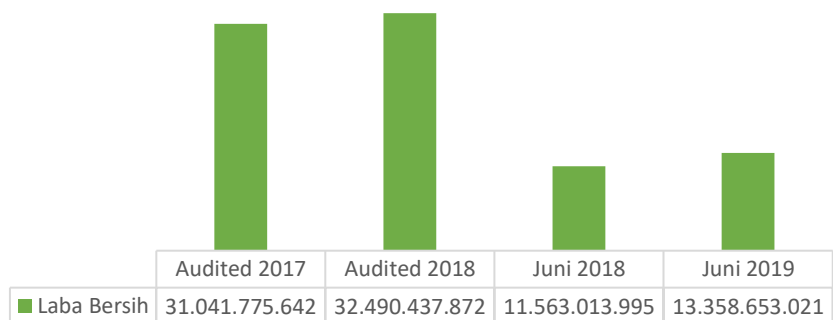
a. Pendapatan



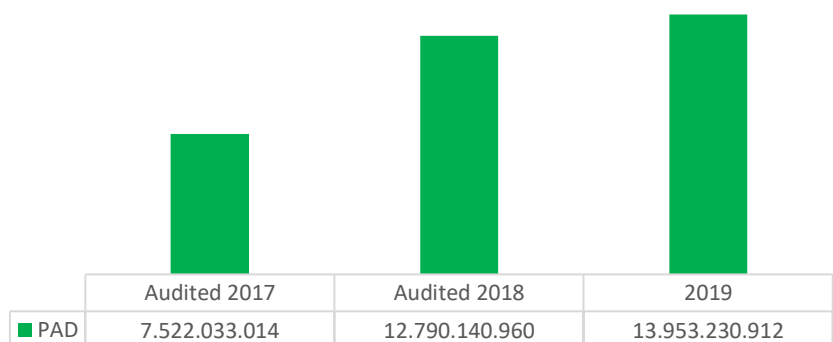
b. Biaya



c. Laba Bersih




d. Setoran PAD




2. Operasional

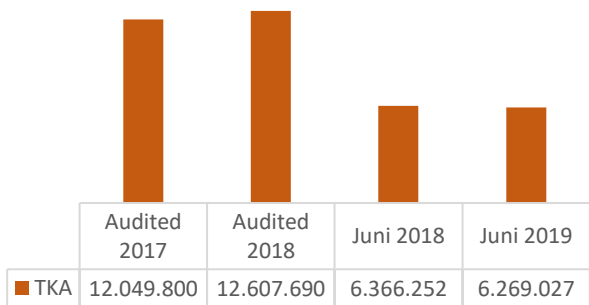
a. Air Produksi



b. Air Terjual



c. Tingkat Kehilangan Air



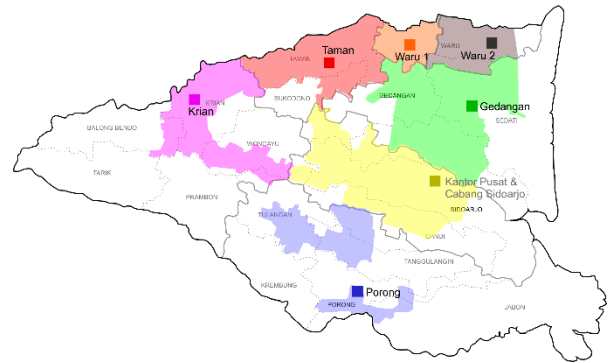
3. Pelayanan

a. Pelanggan

Total Pelanggan Juni 2019: 139.808

SR

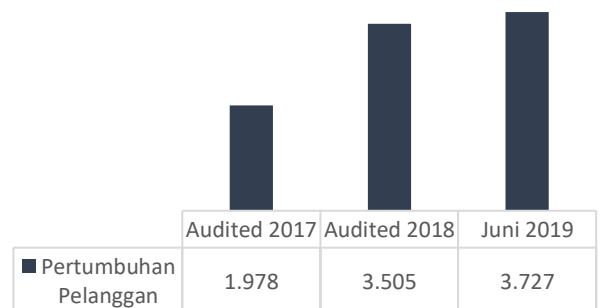
Cakupan Layanan: 38%



b. Pelanggan Per Cabang

- Cab. Sidoarjo : 37.159 SR
- Cab. Porong : 6.415 SR
- Cab. Gedangan : 19.858 SR
- Cab. Krian : 5.322 SR
- Cab. Taman : 29.058 SR
- Cab. Waru 1 : 23.068 SR
- Cab. Waru 2 : 18.928 SR

c. Pertumbuhan Pelanggan



PERUSAHAAN DAERAH AIR MINUM (PDAM) DELTA TIRTA KABUPATEN SIDOARJO
N E R A C A
PER 31 DESEMBER 2018 DAN 2017
(Dalam Rupiah)

NO.	ASET	Cat.	2018	2017	NO.	KEWAJIBAN DAN EKUITAS	Cat.	2018	2017
I	<u>ASET LANCAR</u>				IV	<u>KEWAJIBAN JANGKA PENDEK</u>			
	Kas dan Setara Kas	2c, 3	196.019.682.522	171.925.865.697		Utang Usaha	12	43.162.201.173	39.406.396.850
	Piutang Usaha Bersih	2e, 4	24.971.933.179	27.974.672.089		Beban Yang Masih Harus Dibayar	13	71.182.102	100.515.912
	Piutang Non Usaha	2e, 5	5.859.183.631	4.976.760.000		Pendapatan Diterima Dimuka	14	285.509.444	1.268.217.244
	Pendapatan Yang Belum Diterima	6	35.785.797	11.961.561		Utang Pajak	2o, 9	5.468.981.436	5.424.038.221
	Persediaan	2f, 7	8.518.899.869	6.081.935.617		Utang Jangka Pendek Dana Pensiun	2q, 15	7.200.487.434	3.458.186.232
	Pembayaran Dimuka	8	337.548.728	319.023.023		Utang Jangka Pendek Lainnya	16	3.543.203.062	3.484.320.684
	Total Aset Lancar		235.743.033.726	211.290.217.987		Total Kewajiban Jangka Pendek		59.731.564.651	53.141.675.143
II	<u>ASET TIDAK LANCAR</u>				V	<u>KEWAJIBAN JANGKA PANJANG</u>			
	Aset Tetap	2h, 10				Utang Jangka Panjang Dana Pensiun	2q, 17	12.066.003.350	14.597.061.840
	Tanah		14.419.034.414	13.376.718.164		Cadangan Dana Produksi	18	932.678.610	2.100.292
	Bangunan		18.479.255.194	18.456.959.194		Cad. DanSos, Pendidikan & Kesejahteraan	19	1.956.677.890	1.753.785.275
	Instalasi Sumber Air		6.648.061.842	5.719.111.342		Cadangan Dana Pensiun dan Sokongan	20	3.141.564.114	7.151.004.292
	Instalasi Pompa		9.688.769.073	8.558.742.873		Kewajiban Lainnya	21	47.440.000	48.578.000
	Instalasi Pengolahan Air		78.561.834.005	72.920.174.656		Total Kewajiban Jangka Panjang		18.144.363.964	23.552.529.699
	Instalasi Tranmisi dan Distribusi		253.603.625.975	253.036.070.975		Total Kewajiban		77.875.928.615	76.694.204.842
	Kendaraan		4.569.225.565	4.457.021.065	VI	<u>EKUITAS</u>			
	Inventaris Kantor		10.865.194.449	9.099.814.449		Modal			
	Peralatan dan Perlengkapan		5.154.536.089	4.083.998.609		Modal			
	Harga Perolehan		401.989.536.606	389.708.611.327		Modal			
	Akumulasi Penyusutan		(223.103.403.533)	(204.608.132.176)		Kekayaan Pemda yang Dipisahkan		172.622.858.404	175.169.213.402
	Nilai Buku Aset Tetap		178.886.133.073	185.100.479.151		Peny. Pmr yg Blm. ditetapkan Statusnya		36.977.964.650	36.977.964.650
						Tambahan Modal Disetor - Tax Amnesty	2p	360.979.200	360.979.200
III	<u>ASET LAIN - LAIN</u>					Modal Disetor		264.788.867	264.788.867
	Aset Dalam Penyelesaian	2i, 11				Modal Hibah		30.206.816.850	29.091.494.850
	Uang Jaminan	2i,11	173.803.250	661.691.750		Cadangan Umum		27.459.087.877	23.734.074.800
	Aset Lain - Lain - Tax Amnesty	2p	269.916.510	269.916.510		Cadangan Tujuan		42.777.701.568	30.360.991.311
	Total Aset Lain - Lain		804.698.960	1.292.587.460		Total Modal		310.670.197.416	295.959.507.080
	Total Aset Tidak Lancar		179.690.832.033	186.393.066.611		Pengukuran Kembali Imbalan Pascakerja	2q	(18.201.476.280)	(18.610.981.102)
	TOTAL ASET		415.433.865.759	397.683.284.598		Laba Ditahan :			
						Laba (Rugi) Ditahan		12.598.778.136	12.959.757.336
						Laba (Rugi) Tahun Berjalan		32.490.437.872	30.680.796.442
						Total Laba Ditahan		45.089.216.008	43.640.553.778
						Total Ekuitas		355.759.413.424	339.600.060.858
						TOTAL KEWAJIBAN DAN MODAL		415.433.865.759	397.683.284.598

Lihat catatan atas laporan keuangan yang merupakan bagian yang tidak terpisahkan dari laporan keuangan secara keseluruhan



PERUSAHAAN DAERAH AIR MINUM (PDAM) DELTA TIRTA KABUPATEN SIDOARJO
LAPORAN LABA RUGI
UNTUK TAHUN YANG BERAKHIR PADA TANGGAL
31 DESEMBER 2018 DAN 2017
(Dalam Rupiah)

NO.	URAIAN	Catatan	2018	2017
I	PENDAPATAN USAHA	2n, 23		
	Pendapatan Air		221.969.847.504	211.870.031.604
	Pendapatan Non Air		9.246.675.502	5.812.894.818
	Total Pendapatan Usaha		231.216.523.006	217.682.926.422
II	BEBAN POKOK USAHA	2n, 24		
	Beban Sumber Air		1.541.414.479	1.555.220.018
	Beban Pengolahan Air		95.125.203.162	88.943.894.353
	Beban Transmisi dan Distribusi		40.522.467.357	40.863.736.324
	Total Beban Pokok Usaha		137.189.084.998	131.362.850.695
	Laba Kotor		94.027.438.008	86.320.075.727
III	BEBAN USAHA	2n, 25		
	Beban Umum dan Administrasi		60.684.603.376	51.616.745.189
	Total Beban Umum dan Administrasi		60.684.603.376	51.616.745.189
	Laba Usaha		33.342.834.632	34.703.330.538
IV	PENDAPATAN (BEBAN) LAIN - LAIN	2n, 26		
	Pendapatan Lain - Lain		12.006.501.150	7.420.201.002
	Beban Lain - Lain		1.779.758.410	1.090.375.598
	Total Pendapatan (Beban) Lain - Lain		10.226.742.740	6.329.825.404
	LABA SEBELUM PAJAK			43.569.577.372
Pajak Penghasilan	2o, 9	11.079.139.500	10.352.359.500	
	LABA SETELAH PAJAK		32.490.437.872	30.680.796.442

Lihat catatan atas laporan keuangan yang merupakan bagian yang tidak terpisahkan dari laporan keuangan secara keseluruhan



**PERUSAHAAN DAERAH AIR MINUM (PDAM) DELTA TIRTA KABUPATEN SIDOARJO
LAPORAN ARUS KAS
UNTUK TAHUN YANG BERAKHIR PADA TANGGAL
31 DESEMBER 2018 DAN 2017
(Dalam Rupiah)**

NO.	URAIAN	2018	2017
I	Arus Kas dari Aktivitas Operasi :		
	Laba bersih	32.490.437.872	30.680.796.442
	Penyesuaian untuk merekonsiliasi Laba bersih menjadi arus kas dari aktivitas operasi :		
	Penyusutan Aset Tetap	18.495.271.357	20.676.888.177
	Penyisihan Piutang Usaha	3.004.988.008	2.293.166.500
	Kewajiban Dana Pensiun	(18.201.476.280)	(18.610.981.102)
	Pembagian Laba	(19.413.170.545)	(26.201.075.751)
	Tax Amnesty	-	360.979.200
	Laba Operasi Sebelum Perubahan Modal Kerja	16.376.050.412	9.199.773.466
	Penurunan (kenaikan) Piutang Usaha	3.002.738.910	(5.688.445.428)
	Penurunan (kenaikan) Piutang Non Usaha	(882.423.631)	2.523.448.350
	Penurunan (kenaikan) Pendapatan yg belum diterima	(23.824.236)	(11.961.561)
	Penurunan (kenaikan) Persediaan	(2.436.964.252)	(426.908.709)
	Penurunan (kenaikan) Pembayaran Dimuka	(18.525.705)	(71.835.658)
	Penurunan (kenaikan) Uang Titipan	-	3.000.000.000
	Kenaikan (penurunan) Hutang Usaha	3.755.804.323	(3.172.629.240)
	Kenaikan (penurunan) Beban YMH Dibayar	(29.333.810)	(298.356.512)
	Kenaikan (penurunan) Pendapatan Diterima Dimuka	(982.707.800)	795.250.967
	Kenaikan (penurunan) Hutang Pajak	44.943.215	242.482.794
	Kenaikan (penurunan) Hutang Jangka Pdk DaPen	3.742.301.202	3.458.186.232
	Kenaikan (penurunan) Hutang Jk Pendek Lainnya	58.882.378	(856.904.054)
	Kenaikan (penurunan) Hutang Jk Panjang DaPen	(2.531.058.490)	14.597.061.840
	Kenaikan (penurunan) Cadangan Dana Produksi	930.578.318	(842.877)
	Kenaikan (penurunan) Cadangan Dansos dan Pdd	202.892.615	80.844.013
	Kenaikan (penurunan) Cadangan Dana Pensiun	(4.009.440.178)	(1.644.426.750)
	Kenaikan (penurunan) Rupa-rupa Kewajiban Lainnya	(1.138.000)	(23.162.345)
	Arus Kas Bersih dihasilkan / (digunakan) untuk :		
	Aktivitas Operasi	17.198.775.271	21.701.574.528
II	Arus Kas dari Aktivitas Inventasi :		
	Pembelian Aset Tetap	(12.280.925.279)	(9.001.322.172)
	Aset Dalam Pelaksanaan	487.888.500	(487.888.500)
	Arus Kas Bersih dihasilkan / (digunakan) untuk Aktivitas Inventasi	(11.793.036.779)	(9.489.210.672)
III	Arus Kas dari Aktivitas Pendanaan		
	Kekayaan Pemda Yang Dipisahkan	2.546.354.998	8.059.074.517
	Cadangan dan Dana	16.141.723.334	13.624.559.390
	Arus Kas Bersih dihasilkan / (digunakan) untuk Aktivitas Pendanaan	18.688.078.332	21.683.633.907
IV	KENAIKAN/(PENURUNAN) KAS DAN SETARA KAS	24.093.816.824	33.895.997.763
V	KAS DAN SETARA KAS AWAL TAHUN	171.925.865.698	138.029.867.935
VI	KAS DAN SETARA KAS AKHIR TAHUN	196.019.682.522	171.925.865.698

Lihat catatan atas laporan keuangan yang merupakan bagian yang tidak terpisahkan dari laporan keuangan secara keseluruhan

Realisasi jumlah pelanggan tahun 2018 adalah sebanyak 136.682 pelanggan atau mencapai 98% dari anggarannya. Bila dibandingkan dengan realisasi jumlah pelanggan tahun 2017, jumlah pelanggan tahun 2018 mengalami kenaikan 1,32%.

3. Tingkat Keberhasilan Perusahaan

Sesuai dengan SK Menteri Nomor 47 tahun 1999 tanggal 31 Mei 1999 tentang Pedoman Penilaian Kinerja Perusahaan Daerah Air Minum, tingkat keberhasilan Perusahaan Daerah Air Minum (PDAM) Delta Tirta Kabupaten Sidoarjo tahun 2018 memperoleh nilai 70 dan digolongkan dalam kategori Baik, dengan perhitungan sebagai berikut :

a. Aspek Keuangan

- Data keuangan tahun 2018

No.	Uraian	Rupiah
1	Piutang Usaha Bersih	24.971.933.179
2	Aset Lancar	235.743.033.726
3	Aset Produktif	414.629.166.799
4	Total Aset	415.433.865.759
5	Hutang Jangka Pendek	59.731.564.651
6	Hutang Jangka Panjang	18.144.363.964
7	Total Utang	77.875.928.615
8	Ekuitas / Modal dan Cadangan	355.759.413.424
9	Laba (Rugi) Sebelum Pajak	43.569.577.372
10	Penjualan Air	221.969.847.504
11	Pendapatan Operasi	231.216.523.006
12	Beban Operasi	137.189.084.998
13	Laba Operasi Sebelum Penyusutan	51.838.105.991
14	Total Penjualan per hari	642.268.119
15	Rekening Tertagih	183.234.981.184

- Perhitungan Kinerja Aspek Keuangan

No.	Keterangan	Rumus	Perhitungan	Hasil	Nilai 2018	Nilai 2017
1	Rasio Laba terhadap aset produktif	$\frac{\text{Laba sblm Pajak}}{\text{Aset Produktif}}$	$\frac{43.569.577.372}{414.629.166.799}$	10,51%	5	5
		Tahun ini - Tahun Lalu	10,51% - 10,42%	0,09%	1	2
2	Rasio Laba Terhadap Penjualan	$\frac{\text{Laba sblm Pajak}}{\text{Penjualan}}$	$\frac{43.569.577.372}{221.969.847.504}$	19,63%	4	4
		Tahun ini - Tahun Lalu	19,63% - 19,02%	0,61%	1	1



3	Rasio Aset Lancar terhadap Hutang Lancar	<u>Aset Lancar</u> Hutang Lancar	<u>235.743.033.726</u> 59.731.564.651	3,95	1	1
4	Rasio Hutang Jangka Panjang Terhadap Ekuitas	<u>Hutang Jangka Panjang</u> Ekuitas	<u>18.144.363.964</u> 355.759.413.424	0,05	5	5
5	Rasio Total Aset terhadap Total Hutang	<u>Total Aset</u> Total Hutang	<u>415.433.865.759</u> 77.875.928.615	5,33	5	5
6	Rasio Beban Operasi terhadap Pendapatan Operasi	<u>Beban Operasi</u> Pendapatan Opr.	<u>137.189.084.998</u> 231.216.523.006	0,59	4	3
7	Rasio Laba operasi Sebelum Beban Penyusutan terhadap Angsuran Pokok dan Bunga Jatuh	<u>Laba Operasi Sblm. Penyusutan</u> Pokok + Bunga Jatuh Tempo	<u>51.838.105.991</u> 0	N/A	5	5
8	Rasio Aset Produktif terhadap Penjualan Air	<u>Aset Produktif</u> Penjualan Air	<u>414.629.166.799</u> 221.969.847.504	1,87	5	5
9	Jangka Waktu Penagihan Piutang	<u>Piutang Usaha</u> Penjualan Perhari	<u>24.971.933.179</u> 642.268.119	38,88	5	5
10	Efektifitas Penagihan	<u>Rek. Tertagih</u> Penjualan Air	<u>183.234.981.184</u> 221.969.847.504	82,55%	3	4
Total					44	45

b) Aspek Operasional

- Data Operasional tahun 2018

No.	Uraian	Total	Satuan
1	Total penduduk terlayani	820.092	Jiwa
2	Total penduduk	2.222.912	Jiwa
3	Kapasitas terpasang	1.520	(l/d)
4	Kapasitas produksi	1.429	(l/d)
5	Air yang didistribusikan	44.885.282	Meter Kubik
6	Air yang terjual	32.277.591	Meter Kubik
7	Total meter air yang tertera	4	-
8	Total pelanggan	136.682	-
9	Total pengaduan	7.163	-
10	Pengaduan yang telah ditangani	7.163	-
11	Total karyawan	543	Orang



- Perhitungan Kinerja Aspek Operasional

No.	Keterangan	Rumus	Perhitungan	Hasil	Nilai 2018	Nilai 2017
1	Cakupan pelayanan	$\frac{\text{Penduduk Terlanayani}}{\text{Total Penduduk}}$	$\frac{820.092}{2.222.912}$	36,89%	3	2
	Bonus peningkatan cakupan pelayanan	Tahun ini - Tahun Lalu	36,89% - 36,00%	0,89%	1	1
2	Kualitas air distribusi	Memenuhi syarat air bersih			2	2
3	Kontinuitas air	Belum semua pelanggan mendapat aliran air 24 jam			1	1
4	Produktivitas pemanfaatan instalasi produksi	$\frac{\text{Kap. Produksi}}{\text{Kap. Terpasang}}$	$\frac{1.429}{1.520}$	94,01%	4	4
5	Tingkat Kehilangan Air	$\frac{\text{Distribusi - Terjual}}{\text{Distribusi}}$	$\frac{44.885.282 - 32.277.591}{44.885.282}$	28,09%	3	3
	Bonus penekanan kehilangan air	Tahun lalu : Tahun Ini	27,97% : 28,09%		0	0
6	Peneraan meter air	$\frac{\text{Meter yg Diterima}}{\text{Total Pelanggan}}$	$\frac{4}{136.682}$	0,00%	1	1
7	Kecepatan penyambungan baru	< = 6 hari kerja			2	2
8	Kemampuan penanganan pengaduan rata - rata perbulan	$\frac{\text{Pengaduan yang selesai}}{\text{Jml. Pengaduan}}$	$\frac{7.163}{7.163}$	100%	2	2
9	Kemudahan pelayanan	Tersedia service point			2	2
10	Rasio karyawan per 1.000 pelanggan	$\frac{1.000}{\text{Jml Pelanggan}}$	$\frac{543 \times 1.000}{136.682}$	3,97	5	5
Total					26	25



c. Asepk Administrasi

No.	Uraian	Realisasi	Nilai 2018	Nilai 2017
1	Rencana Jangka Panjang	Sepenuhnya terpedomani	4	4
2	Rencana Organisasi & Uraian Tugas	Sepenuhnya terpedomani	4	4
3	Prosedur Standar Organisasi	Sepenuhnya terpedomani	4	4
4	Gambar Nyata Laksana	Sepenuhnya terpedomani	4	4
5	Pedoman Penilaian Kerja Karyawan	Sepenuhnya terpedomani	4	4
6	Rencana Kerja & Anggaran Perusahaan (RKAP)	Sepenuhnya terpedomani	4	4
7	Tertib Laporan Internal	Dibuat tepat waktu	2	2
8	Tertib Laporan Eksternal	Dibuat tepat waktu	2	2
9	Opini Auditor Independen	Wajar Tanpa Pengecualian	4	4
10	Tindak Lanjut Hasil Pemeriksaan Tahun Lalu	Ditindak lanjuti, seluruh selesai	3	3
	Total		35	35

Dari data diatas nilai kinerja Perusahaan Daerah Air Minum (PDAM) Delta Tirta Kabupaten Sidoarjo tahun 2018 dapat diuraikan sebagai berikut :

No.	Indikator	Rumus	Perhitungan	Nilai 2018	Nilai 2017
1	Aspek Keuangan	Total Nilai yang Diperoleh X Bobot Maksimum Nilai	$\frac{44 \times 45}{60}$	33	34
2	Aspek Operasional	Total Nilai yang Diperoleh X Bobot Maksimum Nilai	$\frac{26 \times 40}{47}$	22	21
3	Aspek Adminsitrasi	Total Nilai yang Diperoleh X Bobot Maksimum Nilai	$\frac{35 \times 15}{36}$	15	15
	Nilai Kinerja			70	70
	Klasifikasi			Baik	Baik

Data klasifikasi dan penilaian kinerja adalah sebagai berikut :

Range Nilai Kinerja	Klasifikasi
> 75	Baik Sekali
> 60 - 75	Baik
> 45 - 60	Cukup
> 30 - 45	Kurang
< = 30	Tidak Baik

Lampiran 5 / Halaman 1 - 2
Laporan No: LEV-369/PW13/4/2019
Tanggal 23 Mei 2019

PERUSAHAAN DAERAH AIR MINUM (PDAM)
KABUPATEN SIDOARJO
PENILAIAN TINGKAT KESEHATAN MENURUT BPPSPAM TAHUN 2018

NO.	INDIKATOR	RUMUS	Penilaian	Bobot	Nilai	Hasil
I.	ASPEK KEUANGAN					
1a.	ROE	$\frac{\text{Laba (Rugi) Bersih setelah Pajak}}{\text{Jumlah Ekuitas}} \times 100 \%$	$\frac{32,490,437,872.00}{355,759,413,424.00} \times 100 \%$	9.13	0.055	4
1b.	Rasio Operasi	$\frac{\text{Biaya Operasi}}{\text{Pendapatan Operasi}} =$	$\frac{197,873,688,374.00}{231,216,523,006.00} =$	0.86	0.055	2
2a.	Cash Ratio	$\frac{\text{Utang Lancar}}{\text{Kas+Setara Kas}} \times 100 \%$	$\frac{59,731,564,651.00}{196,019,682,522.00} \times 100 \%$	328.17	0.055	5
2b.	Efektifitas Penagihan	$\frac{\text{Jumlah Penerimaan Rek Air}}{\text{Jumlah Rekening Air}} \times 100 \%$	$\frac{212,272,738,600.00}{221,969,847,504.00} \times 100 \%$	95.63	0.055	5
3.	Solvabilitas	$\frac{\text{Total Aktiva}}{\text{Total Utang}} \times 100 \%$	$\frac{415,433,865,759.00}{59,674,452,335.00} \times 100 \%$	696.17	0.030	5
II.	ASPEK PELAYANAN					
1.	Cakupan Pelayanan Teknis	$\frac{\text{Jumlah Penduduk Terlayani}}{\text{Jumlah Penduduk wilayah pelayanan}} \times 100 \%$	$\frac{561,552.00}{1,997,328.00} \times 100 \%$	28.12	0.050	2
2.	Pertumbuhan Pelanggan	$\frac{\text{Jmh Pelanggan thn ini} - \text{pelanggan thn lalu}}{\text{pelanggan tahun lalu}} \times 100 \%$	$\frac{1,785.00}{134,897.00} \times 100 \%$	1.32	0.050	1
3.	Tingkat Penyelesaian Aduan	$\frac{\text{Jumlah Pengaduan Selesai Ditangani}}{\text{Jumlah Pengaduan}} \times 100 \%$	$\frac{7,163.00}{7,163.00} \times 100 \%$	100.00	0.025	5
4.	Kualitas Air Pelanggan	$\frac{\text{Jumlah Uji Kualitas Yg Memenuhi syarat}}{\text{Jumlah yang Diuji}} \times 100 \%$	$\frac{137.00}{792.00} \times 100 \%$	17.30	0.075	1
5.	Konsumsi Air Domestik	$\frac{\text{Jmh Air Yang Terjual Domestik Setahun/12}}{\text{Jumlah Pelanggan Domestik}}$	$\frac{2,132,514.50}{130,915.00}$	16.29	0.050	2
Jumlah Nilai yang di Peroleh						1.48

Lampiran 5 / Halaman 2 - 2
Laporan No: LEV- /PW13/4/2019
Tanggal Mei 2019

PERUSAHAAN DAERAH AIR MINUM (PDAM)
KABUPATEN SIDOARJO
PENILAIAN TINGKAT KESEHATAN MENURUT BPPSPAM TAHUN 2018

NO.	INDIKATOR	RUMUS	Penilaian	Bobot	Nilai	Hasil
III	ASPEK OPERASI					
1	Effisiensi Produksi	Volume Produksi Riil (m3) x 100 %	44,885,282.00 x 100 % =	93.64	0.070	5 0.35
		Kapasitas terpasang (m3)	47,934,720.00			
2	Tingkat Kehilangan Air	Distribusi Air - Air Terjual x 100 %	11,261,141.88 x 100 % =	25.86	0.070	4 0.28
		Distribusi Air	43,538,716.88			
3	Jam Operasi Layanan	Waktu Distribusi Air Ke pelanggan 1 thn	8,760.00	24.00	0.080	5 0.40
		365 hari	365.00			
4	Tekanan Air Samb Pelanggan	Jmh Pelanggan dilayani dgn tekanan > 0,7Bar x 100 %	68,136.00 x 100 % =	49.85	0.065	3 0.20
		Jumlah Pelanggan	136,682.00			
5	Penggantian Meter Air	Jumlah Meter Yg diganti/dikalibrasi tahun ybs x 100 %	6,147.00 x 100 % =	4.50	0.065	1 0.07
		Jumlah Pelanggan	136,682.00			
IV	ASPEK SDM					
1	Rasio Jmh Pegawai / 1000 pelanggan	Jumlah Pegawai x 1.000 =	543.00 x 1.000 =	3.97	0.070	5 0.35
		Jumlah Pelanggan	136,682.00			
2	Ratio Diklat Pegawai / Peningkatan Kompetensi	Jumlah Pegawai Yg Ikut Diklat x 100 %	363.00 x 100 % =	66.85	0.040	4 0.16
		Jumlah Pegawai	543.00			
3	Biaya Diklat Terhadap Biaya Pegawai	Biaya Diklat x 100 %	0.00 x 100 % =	-	0.040	1 0.04
		Biaya Pegawai	57,515,316,876.00			
Jumlah Nilai yang di Peroleh						3.32
PENILAIAN TINGKAT KESEHATAN MENURUT BPPSPAM :						SEHAT *)